

# KATALOG WIWN

DRZWI DOSTĘPNE OD RĘKI



UWAGA: katalog tylko do użytku wewnętrznego!

# PANELE NA MAGAZYNIE

## ZAPYTAJ O WZORNIK



Najwyższa jakość w najniższej cenie 37,29 zł netto



 19625   DĄB LIGURIA	 16147   DĄB ABRUZJANA <b>NOWOŚĆ</b>
 11235   DĄB VENEZIANA	 17338   DĄB SYCYLIANA <b>NOWOŚĆ</b>
 19025   DĄB PIEMONTE	 17438   DĄB TOSCANIA <b>NOWOŚĆ</b>

**PANELE PROMOCJA  
CENOWA**

**do wyczerpania dostawy  
Wzór SAMOA OAK  
29,00 zł netto**

**SAMOA OAK  
AC4**





Stalprodukt S.A.

PLAZA DYSTRYBUCJA Kontakt: [bockowski@op.pl](mailto:bockowski@op.pl) [biuro@plazanieruchomosci.pl](mailto:biuro@plazanieruchomosci.pl); 504-945-124

## **OKNA W 21 DNI** **DLA CIEBIE I** **POD PROJEKT DEWELOPERSKI**



### **Okucia gwarantujące bezpieczeństwo**

System okuć oparty na jednym elemencie ryglującym – ośmiokątnym grzybku i antywłamaniowe zaczepy.



### **Doskonałe szkło**

Doskonałe szkło W naszych oknach instalujemy szyby GLASSKON,



### **Paleta kolorów**

Okna wykonujemy w szerokiej palecie oklein gładkich i drewnopodobnych.

**ZAPYTAJ O WYCENĘ**  
**504-945-124**

**BRAMY GARAŻOWE  
DLA CIEBIE I POD PROJEKT DEWELOPERSKI**



**WIŚNIEWSKI**



**ZAPYTAJ O WYCENĘ**

**504-945-124**

# **LISTWY PRZYPODŁOGOWE**

- listwy lakierowane w wysokiej jakości
- dostępne na magazynie

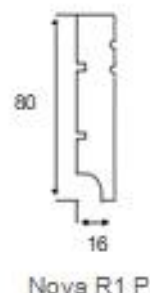
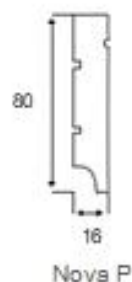


# LISTWY PRZYPODŁOGOWE

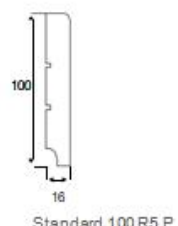
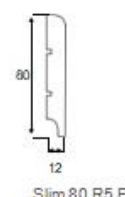
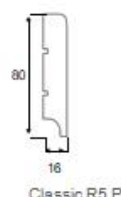
## LAKIEROWANE

### DOSTĘPNE OD RĘKI

### DEDYKOWANE



Profil R5



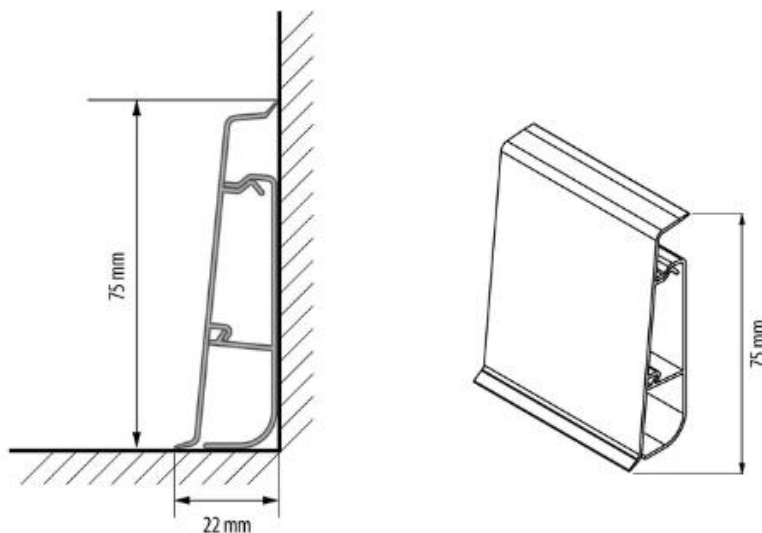
Model	RAL 9003 (biały)	RAL 9005 (czarny)	DEDYKOWANE DO MODELU	długość listwy/mb
	cena netto	cena netto		
CLASSIC R5	14,42 zł	16,75zł	NOLIA, ERSO, VERNICI GŁADKIE, ELEGANCE PREMIUM, ELEGANCE, ELEGANCE PLUS, SOL, NIEBLA	2,44
SLIM 80	13,82 zł	15,85 zł	NOLIA, ERSO, VERNICI GŁADKIE, ELEGANCE PREMIUM, ELEGANCE, ELEGANCE PLUS, SOL, NIEBLA	2,44
NOVA R1P VERNICI GLAMORUR	17,23 zł	x	VERNICI GLAMOUR	2,44
NOVA P VERNICI E	20,49 zł	x	VERNICI E	2,44

**LISTWY PRZYPODŁOGOWE**  
**PCV (PLASTIKOWE)**  
**DOSTĘNE OD RĘKI Biała**

Wysokość 7,5 cm  
Długość 2,5m Biała








	CENA NETTO	UWAGI
<b>Listwa BIAŁA 2,5 mb</b>	9,20 zł	cena za 1 mb
<b>Narożnik wewnętrzny</b>	2,50 zł	cena za 1 szt. w opakowaniu 2 sztuki
<b>Narożnik zewnętrzny</b>	2,50 zł	cena za 1 szt. w opakowaniu 2 sztuki
<b>Łącznik Listwy</b>	2,50 zł	cena za 1 szt. w opakowaniu 2 sztuki
<b>Zaślepka LEWA LISTWY</b>	2,50 zł	cena za 1 szt. w opakowaniu 2 sztuki
<b>Zaślepka PRAWA LISTWY</b>	2,50 zł	cena za 1 szt. w opakowaniu 2 sztuki

**KLAMKI**  
**DOSTĘPNE OD RĘKI**  
**DEDYKOWANE**


**MODEL:TOP Kolor: CZARNY MAT**




**MODEL:TOP Kolor: srebrny INOX**



**MODEL:EUFORIA Kolor:CZARNY MAT**



**MODEL:NOV Kolor: CZARNY MAT**



**MODEL: NOV Kolor: srebrny INOX**



Model	KLAMKA	ROZETA WC	ROZETA KLUCZ
	cena netto	cena netto	cena netto
<b>TOP czarny mat</b>	77,00 zł	37,99 zł	27,99 zł
<b>TOP srebrny INOX</b>	49,99 zł	39,99 zł	19,99 zł
<b>Euforia Czarny</b>	69,99 zł	49,99 zł	32,99 zł
<b>NOV czarny</b>	59,99 zł	49,99 zł	32,99 zł
<b>NOV srebrny INOX</b>	49,99 zł	39,99 zł	19,99 zł



**NOWOŚĆ**  
**DRZWI PRZYLGOWE**  
**BAL 1**

**UWAGA!**  
**CZARNE OSCIEZNICE**  
**DOSTEPNE DLA WIELU MODELI DRZWI**



**DRE**

**NOWOŚĆ**  
**DRZWI UKRYTE**  
**ECO 2**

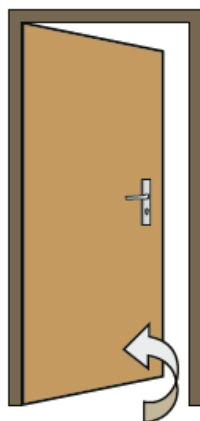
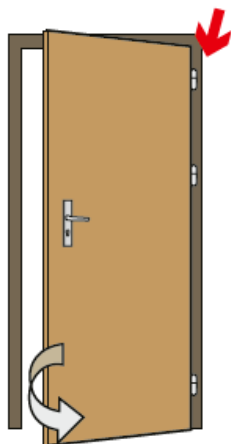


- DRZWI Z NIEWIDOCZNĄ OŚCIEŻNICĄ**
- SKRZYDŁO NADAJĄCE SIĘ DO TAPETOWANIA LUB MAŁOWANIA W KOLORZE ŚCIAN**
- CHOWANY ZAWIAS**

## OKRESLANIE KIERUNKU OTWIERANIA

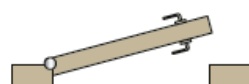
### DRZWI PRAWY

Jeśli widzimy zawiasy po prawej stronie

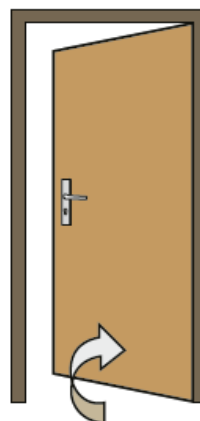


Drzwi prawe otwierane do wewnątrz

Wnętrze domu

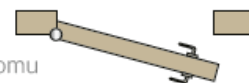


Drzwi prawe otwierane na zewnątrz



Drzwi lewe otwierane na zewnątrz

Wnętrze domu



Drzwi lewe otwierane do wewnątrz

# ERKADO

## ELEGANCE Premium BEZPRZYLGOWE

573 zł netto

## ELEGANCE Premium WC BEZPRZYLGOWE

580 zł netto

(skrzydło, ościeżnica regulowana k90 bezprzylgowa, chowany zawias typu Estetic zamek magnetyczny,)

**na magazynie kolor: biały premium, drzwi WC z podcięciem wentylacyjnym**

*Powyższa wycena ma charakter informacyjny i nie stanowi oferty handlowej w rozumieniu art. 66 §1 Kodeksu Cywilnego. W przypadku zakupu drzwi z usługą montażu ( art. 41 ust. 12 ustawy VAT ) płatną dodatkowo wg. indywidualnej wyceny dokonywanej przez firmę sprzedającą towar z usługą montażu, cena końcowa objęta będzie stawką VAT w wysokości 8%. Kolory przedstawione na zdjęciach mogą różnić się od rzeczywistych.*



**szerokość 70 cm\*,80cm**

**\*dopłata za skrzydło 70 cm 89 zł netto**

**NA MAGAZYNIE**

Ościeżnice Zakres regulacji w cm	cena netto
8,0-9,5	961,93 zł
9,5-11,5	961,93 zł
11,5-13,5	961,93 zł
13,5-15,5	997,24 zł
15,5-17,5 + kątownik	200,00 zł

# **ERKADO**

## **ELEGANCE PLUS Przylgowe**

573,00 netto

## **ELEGANCE PLUS WC Przylgowe**

600,00 netto

(skrzydło, ościeżnica regulowana k45 **przylgowa**, zamek zwykły,)  
**na magazynie kolor: biały premium, drzwi WC z podcięciem wentylacyjnym –**

*Powyższa wycena ma charakter informacyjny i nie stanowi oferty handlowej w rozumieniu art. 66 §1 Kodeksu Cywilnego.  
W przypadku zakupu drzwi z usługą montażu ( art. 41 ust. 12 ustawy VAT ) płatną dodatkowo wg. indywidualnej wyceny dokonywanej przez firmę sprzedającą  
towar z usługą montażu, cena końcowa objęta będzie stawką VAT w wysokości 8%.  
Kolory przedstawione na zdjęciach mogą różnić się od rzeczywistych.*



**szerokość 80cm**

**NA MAGAZYNIE**

Ościeżnice Zakres regulacji w cm	Dopłata netto	Ościeżnice Zakres regulacji w cm	Dopłata netto
<b>8-10</b>	428 zł	<b>18-20</b>	496 zł
<b>10-12</b>	436 zł	<b>20-22</b>	512 zł
<b>12-14</b>	449 zł	<b>22-24</b>	528 zł
<b>14-16</b>	465 zł	<b>24-26</b>	544 zł
<b>16-18</b>	465 zł	<b>26-28</b>	558 zł
		<b>28-30</b>	574 zł
		<b>30-32</b>	590 zł

# ERKADO

## Bal 1 Przylgowe

1226,00 netto

## Bal 1 WC Przylgowe

1254,00 netto

(skrzydło, ościeżnica regulowana k45 **przylgowa**, zamek oszcz., kolor Dąb natur )  
na magazynie kolor ościeżnic: , Czarny CPL biały premium, Dąb Natur, drzwi WC z podcięciem wentylacyjnym –

*Powyższa wycena ma charakter informacyjny i nie stanowi oferty handlowej w rozumieniu art. 66 §1 Kodeksu Cywilnego.  
W przypadku zakupu drzwi z usługą montażu ( art. 41 ust. 12 ustawy VAT ) płatną dodatkowo wg. indywidualnej wyceny dokonywanej przez firmę sprzedającą towar z usługą montażu, cena końcowa objęta będzie stawką VAT w wysokości 8%.  
Kolory przedstawione na zdjęciach mogą różnić się od rzeczywistych.*



Szerokości skrzydeł 70 cm i 80 cm

Ościeżnice Zakres regulacji w cm	Dopłata netto	Ościeżnice Zakres regulacji w cm	Dopłata netto
<b>8-10</b>	428 zł	<b>18-20</b>	496 zł
<b>10-12</b>	436 zł	<b>20-22</b>	512 zł
<b>12-14</b>	449 zł	<b>22-24</b>	528 zł
<b>14-16</b>	465 zł	<b>24-26</b>	544 zł
<b>16-18</b>	465 zł	<b>26-28</b>	558 zł
		<b>28-30</b>	574 zł
		<b>30-32</b>	590 zł





Producent: **ERKADO**

Wzór: **FREZ 4**

Rozmiar: **60 - 90**

Okucia: **3 zawiasy/ZAMEK KLUCZ**

Przeszklenie: **BRAK**

Dostępne kolory:



BIAŁY  
PREMIUM

Cena netto: **667,00**

Cena brutto: **820,41**



Producent: **ERKADO**

Wzór: **FORS 3**

Rozmiar: **60 - 90**

Okucia: **3 zawiasy/ZAMEK KLUCZ**

Przeszklenie: **BRAK**

Dostępne kolory:



BIAŁY  
PREMIUM

Cena netto: **667,00**

Cena brutto: **820,41**



Producent: **ERKADO**

Wzór: **FREZ 1**

Rozmiar: **60 - 90**

Okucia: **3 zawiasy/ZAMEK KLUCZ**

Przeszklenie: **hartowana matowa**

Dostępne kolory:



BIAŁY  
PREMIUM

Cena netto: **667,00**

Cena brutto: **820,41**



Producent: **Erkado**

Wzór:

**ELEGANCE – PŁYTA PEŁNA**

Rozmiar: **60 - 90**

Okucia: **3 zawiasy/ZAMEK KLUCZ**

Przeszklenie: **BRAK**

Dostępne kolory:



BIAŁY  
PREMIUM

Cena netto: **506,00**

Cena brutto: **622,38**



Producent: **ERKADO**

Wzór: **BALD 1 – PŁYTA PEŁNA**

Rozmiar: **60 - 90**

Okucia: **3 zawiasy/ZAMEK KLUCZ**

Przeszklenie: **VSH/ESG 441 czarne**

Dostępne kolory:



**BIAŁY  
PREMIUM**

Cena netto: **1 158,00**

Cena brutto: **1 424,34**

OŚCIEŻNICE REGULOWANE DO DRZWI: FREZ 4, FOR 3, FREZ 1, ELEGANCE PEŁNE, BALD 1

Ościeżnice Zakres regulacji w cm	Dopłata netto	Ościeżnice Zakres regulacji w cm	Dopłata netto
<b>8-10</b>	428 zł	<b>18-20</b>	496 zł
<b>10-12</b>	436 zł	<b>20-22</b>	512 zł
<b>12-14</b>	449 zł	<b>22-24</b>	528 zł
<b>14-16</b>	465 zł	<b>24-26</b>	544 zł
<b>16-18</b>	465 zł	<b>26-28</b>	558 zł
		<b>28-30</b>	574 zł
		<b>30-32</b>	590 zł



na magazynie kolor: Portadecor biały  
szerokość 70, 80

CENA SKRZYDŁA:  
WERSJA POKOJOWA  
599,00 [736,77]

CENA SKRZYDŁA:  
WERSJA ŁAZIENKOWA  
638,00 [784,74]



Okleina  
Portadecor  
BIAŁA



podcięcie wentylacyjne

magazyn



NOLIA 1

NOLIA 4

NOLIA 8



biały premium

na magazynie kolor:  
biały premium  
szerokość 70, 80cm

na magazynie kolor:  
biały premium  
szerokość 70, 80cm

na magazynie kolor:  
biały premium  
szerokość 70, 80, 90cm

665,00

693,00

665,00

**WYPOSAŻENIE DRZWI:**

zamek oszczędny (w skrzydle zamontowany jest zamek na klucz ale bez nawiertu w skrzydle) (NOLIA 1, MNOLIA 8)  
lub z blokadą WC i podcięciem wentylacyjnym (NOLIA 4)

**UWAGA:**

MOŻLIWY SKRÓT DRZWI DO 50mm – ZADZWOŃ I ZAPYTAJ

**DOPLATA:**

ZAMEK NA WKŁADKĘ 29,00 netto

**SZKLENIE:**

szyba hartowana mleczna

OD RĘKI:

ościeżnica stała i regulowana z opaską 8 cm, Ościeżnice strona: 35-36



NOLIA 8

NOLIA 4

NOLIA 1



klon szary  
premium



na magazynie kolor:  
klon szary premium  
szerokość 70, 80, 90cm

na magazynie kolor:  
klon szary premium  
szerokość 70, 80cm

na magazynie kolor:  
klon szary premium  
szerokość 70, 80cm

665,00

693,00

665,00

**SZKLENIE:**  
szyba hartowana mleczna

**WYPOSAŻENIE DRZWI:**  
zamek oszczędny (w skrzydle zamontowany jest zamek na klucz  
ale bez nawiertu w skrzydle) (NOLIA 1, NOLIA 8)  
lub z blokadą WC i podcięciem wentylacyjnym (NOLIA 4)

**UWAGA:**  
MOŻLIWY SKRÓT DRZWI DO 50mm – ZADZWON I ZPAYTAJ.  
**DOPLATA:**  
ZAMEK NA WKŁADKĘ 29,00 netto

**OD RĘKI:**  
ościeżnica stała i regulowana z opaską 8 cm, Ościeżnice strona: 35-36

magazyn



NOLIA 1

NOLIA 4

NOLIA 8



orzech greko

na magazynie kolor:  
 orzech greko  
 szerokość 70, 80, 90cm

na magazynie kolor:  
 orzech greko  
 szerokość 60, 70, 80cm

na magazynie kolor:  
 orzech greko  
 szerokość 60, 70, 80, 90cm

554,00

575,00

554,00

**WYPOSAŻENIE DRZWI:**

zamek na klucz (NOLIA 1, NOLIA 8)

zamek z blokadą WC i tuleje wentylacyjne (NOLIA 4)

**UWAGA:**

MOŻLIWY SKRÓT DRZWI DO 50mm – ZADZWON I ZAPYTAJ

**DOPLATA:**

ZAMEK NA WKŁADKĘ 29,00 netto

**SZKLENIE:**

szyba hartowana mleczna

OD RĘKI:

ościeżnica stała i regulowana z opaską 6 cm, Ościeżnice strona: 35-36



dąb greko



na magazynie kolor:  
dąb greko  
szerokość 70, 80, 90cm

469,00



na magazynie kolor:  
dąb greko  
szerokość 70, 80cm

487,00



na magazynie kolor:  
dąb greko  
szerokość 70, 80cm

469,00

**SZKLENIE:**  
szyba hartowana mleczna

**WYPOSAŻENIE DRZWI:**  
zamek na klucz (SOL 1, SOL 5)  
lub z blokadą WC i tulejami wentylacyjnymi (SOL 2)

**UWAGA:**  
MOŻLIWY SKRÓT DRZWI DO 50mm – ZADZWON I ZAPYTAJ  
**DOPLATA:**  
ZAMEK NA WKŁADKĘ 29,00 netto

**OD RĘKI:**  
ościeżnica stała i regulowana z opaską 6 cm, Ościeżnice strona: 35-36



magazyn



orzech greko

na magazynie kolor:  
orzech greko  
szerokość 70, 80cm

307,00

na magazynie kolor:  
orzech greko  
szerokość 70, 80cm

307,00

na magazynie kolor:  
orzech greko  
szerokość 70, 80, 90cm

307,00

**WYPOSAŻENIE DRZWI:**

zamek na klucz (NIEBLA 1, NIEBLA 3)  
lub z blokadą WC i tulejami wentylacyjnymi (NIEBLA 2)

**UWAGA:**  
MOŻLIWY SKRÓT DRZWI DO 50mm – ZADZWON I ZAPYTAJ  
**DOPLATA:**

ZAMEK NA WKŁADKĘ 29,00 netto

**SZKLENIE:**

szyba hartowana mleczna

OD RĘKI:  
ościeżnica stała i regulowana z opaską 6 cm, Ościeżnice strona: 35-36



dąb greko



na magazynie kolor:  
dąb greko  
szerokość 70, 80, 90cm

307,00



na magazynie kolor:  
dąb greko  
szerokość 70, 80cm

307,00



na magazynie kolor:  
dąb greko  
szerokość 70, 80cm

307,00

**SZKLENIE:**  
szyba hartowana mleczna

**WYPOSAŻENIE DRZWI:**  
zamek na klucz (NIEBLA 1, NIEBLA 3)  
lub z blokadą WC i tulejami wentylacyjnymi (NIEBLA 2)

**UWAGA:**  
MOŻLIWY SKRÓT DRZWI DO 50mm – ZADZWON I ZAPYTAJ  
**DOPLATA:**  
ZAMEK NA WKŁADKĘ 25,15 netto

OD RĘKI:  
ościeżnica stała i regulowana z opaską 6 cm, Ościeżnice strona: 35-36

magazyn



na magazynie kolor:  
orzech greko  
szerokość 60, 70, 80, 90cm

257,00



na magazynie kolor:  
klon szary premium  
szerokość 70, 80, 90cm

412,00



na magazynie kolor:  
biały premium  
szerokość 70, 80, 90cm

412,00



**WYPOSAŻENIE DRZWI:**

zamek oszczędny  
(w skrzydle zamontowany jest zamek na klucz ale bez nawieru w skrzydle)

**UWAGA:**  
MOŻLIWY SKRÓT DRZWI DO 50mm – ZADZWON I ZAPYTAJ

**DOPLATA:**  
ZAMEK NA WKŁADKĘ 29,00 netto

**OD RĘKI:**  
ościeżnica stała i regulowana z opaską 8cm (klon szary premium, biały premium) ościeżnica regulowana z opaską 6cm (orzech greko)  
Ościeżnice strona: 35-36



SET 2

SET 2

ALU SET



na magazynie kolor:  
dąb średni greko, orzech greko,  
szerokość 80cm

na magazynie kolor:  
klon szary premium  
szerokość 80cm

na magazynie kolor:  
orzech greko, dąb średni greko,  
klon szary premium\*\*  
szerokość 80cm

1190,00

1300,00

1413,00 / \*\*1521,00

\*\*cena drzwi w kolorze klon szary premium

**\* SKŁAD OKUĆ PAKIET GOLD:**  
klamka nikiel satyna  
szyld górny  
wkładki w systemie 1-go klucza  
wizjer (bez nawiercania)

**WYPOSAŻENIE DRZWI:**  
skrzydło o gr. 46 mm wzmocnione masywnym ceownikiem  
ościeżnica prosta drewniana  
próg nierdzewny  
okucia\*

**UWAGA:**  
MOŻLIWY SKRÓT DRZWI DO 80mm. – ZADZWONI I ZAPYTAJ

magazyn



ERSO

ERSO Z PODCIĘCIEM



na magazynie kolor:  
sosna biała  
szerokość 70, 80, \*90cm

636,00



na magazynie kolor:  
sosna biała  
szerokość 70, 80cm

661,00



sosna biała

**WYPOSAŻENIE DRZWI:**

zamek oszczędny  
zamek WC (wersja z podcięciem)

**UWAGA:**

DOPLATA ZA SKRZYDŁO O SZEROKOŚCI \*90: **38,00 netto**

**SZKLENIE:**


szyba MAT DRE grubość 4mm

OD RĘKI:  
ościeżnica stała i regulowana z opaską z opaską 8cm  
Ościeżnice strona: 37



ERSO Z PODCIECIEM

ERSO



biały mat



na magazynie kolor:  
 biały mat  
 szerokość 70, 80cm

636,00



na magazynie kolor:  
 biały mat  
 szerokość 70, 80, 90cm

661,00

**SZKLENIE:**  
 szyba MAT DRE grubość 4mm

**WYPOSAŻENIE DRZWI:**  
 zamek oszczędny  
 zamek WC (wersja z podcięciem)

**UWAGA:**  
 DOPLATA ZA SKRZYDŁO O SZEROKOŚCI \*90: 38,00 netto

OD RĘKI:  
 ościeżnica stała i regulowana z opaską z opaską 8cm  
 Ościeżnice strona: 37

magazyn




ECO 2

ECO 2




BEZPRZYLGOWE  
OTWIERANE NA ZEWNĄTRZ  
na magazynie kolor: grunt  
szerokość 80

394,00



PRZYLGOWE  
OTWIERANE DO WEWNĄTRZ  
na magazynie kolor: grunt  
szerokość 80

394,00



grunt

OŚCIEŻNICA ALUMINIOWA  
BEZPRZYLGOWA

814,00

OŚCIEŻNICA ALUMINIOWA  
PRZYLGOWA

814,00

**WYPOSAŻENIE DRZWI:**

rama z drewna iglastego  
gniazda pod 2 zawiasy wpuszczane ISTAR  
wypełnienie „plaster miodu”  
zamek magnetyczny oszczędny

**KONSTRUKCJA:**

Ościeżnicę aluminiową, po zamontowaniu niewidoczną, wmurowaną w ościeżę lub obrobioną płytami Gipsowo-Kartonowymi. Po obróbce murarskiej widoczny jedynie wręb ościeżnicy, przygotowany do malowania np. w kolorze ścian.

Skrzydło płytowe bezprzylgowe w dwóch wariantach wykończenia:

- Szerokie płaszczyzny skrzydła zagruntowane i przygotowane do malowania lub tapetowania (np. w kolorze ścian).
- Krawędzie skrzydła oklejone obrzeżem umożliwiającym jego pomalowanie.

Malowanie należy wykonać we własnym zakresie lub wybrać dekory malowań.

Schemat ościeżnicy aluminiowej strona: 37







magazyn



VERNICI ROYAL



lakier premium (biały)



klamka Euforia Q

na magazynie kolor:  
lakier premium  
szerokość 70, 80cm

podcięcie wentylacyjne

**CENA SKRZYDŁA: WERSJA POKOJOWA**  
773,00

**CENA SKRZYDŁA: WERSJA ŁAZIENKOWA**  
812,00 [

**WYPOSAŻENIE DRZWI:**

**WYPEŁNIENIE STABILIZUJĄCE**

zamek magnetyczny oszczędny

zamek z blokadą WC i podcięciem wentylacyjnym dla wersji łazienkowej

**UWAGA:**

MOŻLIWY SKRÓT DRZWI WE WŁASNYM ZAKRESIE DO 50mm

OD RĘKI:

ościeżnica regulowana z opaską 8 cm

Ościeżnice strona: 34




magazyn

VERNICI GŁADKIE

VERNICI E

VERNICI GLAMOUR



lakier premium (biały)



na magazynie kolor:  
lakier premium  
szerokość 70, 80cm

na magazynie kolor:  
lakier premium  
szerokość 70, 80cm

na magazynie kolor:  
lakier premium  
szerokość 70, 80cm

	CENA SKRZYDŁA: WERSJA POKOJOWA	
844,00	905,00	905,00
	CENA SKRZYDŁA: WERSJA ŁAZIENKOWA	
883,00	944,00	905,00

**WYPOSAŻENIE DRZWI:**

**WYPEŁNIENIE PŁYTA WIÓROWA OTWOROWA**

zamek magnetyczny oszczędny  
zamek z blokadą WC i podcięciem wentylacyjnym dla wersji łazienkowej

**UWAGA:**

MOŻLIWY SKRÓT DRZWI DO 50mm – ZADZWON I ZAPYTAJ



podcięcie wentylacyjne

OD RĘKI:  
ościeżnica regulowana z opaską 8 cm  
Ościeżnice strona: 34



T20 DŁUGA SZYBA

T20 TŁOCZONY



na magazynie kolor:  
złoty dąb, orzech  
szerokość 90cm  
skrzydło+ościeżnica+próg nierdzewny

1595,00

na magazynie kolor:  
złoty dąb, orzech  
szerokość 80, 90cm  
skrzydło+ościeżnica+próg nierdzewny

1205,00

**WYPOSAŻENIE DRZWI:**

Skrzydło grubości 55mm wykonane z blachy stalowej ocieplone polistyrenem spionionym. Uszczelka w ościeżnicy i w skrzydle, ościeżnica symetryczna, zaczep regulowany, próg ze stali nierdzewnej.

**UWAGA:**

MOŻLIWY SKRÓT DRZWI DO 160mm.  
DOPŁATA: SKRÓCENIE SKRZYDŁA **70,00 netto** / 86,10 brutto  
**KOMPLET AKCESORIÓW WERSJA 1**  
**136,00 netto** / 167,28 brutto (Klamka Matti +szyld +komplet wkładek)  
**KOMPLET AKCESORIÓW WERSJA 2**  
**187,00 netto** / 230,01 brutto (Klamka TAHOMA + szyld + komplet wkładek)

ościeżnica, schemat i wymiary str.40



GŁADKIE „55” T21 TŁOCZONY



na magazynie kolor:  
złoty dąb, orzech, antracyt  
szerokość 80, 90cm  
skrzydło+ościeżnica+próg nierdzewny

1205,00

na magazynie kolor:  
złoty dąb, orzech, antracyt  
szerokość 90cm  
skrzydło+ościeżnica+próg nierdzewny

1205,00

**UWAGA:**  
MOŻLIWY SKRÓT DRZWI DO 160mm.  
DOPLATA: SKRÓCENIE SKRZYDŁA **70,00 netto** / 86,10 brutto  
**KOMPLET AKCESORIÓW WERSJA 1**  
**136,00 netto** / 167,28 brutto (Klamka Matti +szyld +komplet wkładek)  
**KOMPLET AKCESORIÓW WERSJA 2**  
**187,00 netto** / 230,01 brutto (Klamka TAHOMA + szyld + komplet wkładek)

**WYPOSAŻENIE DRZWI:**  
Skrzydło grubości 55mm wykonane z blachy stalowej ocieplone polistyrenem sponionym. Uszczelka w ościeżnicy i w skrzydle, ościeżnica symetryczna, zaczep regulowany, próg ze stali nierdzewnej.

**UWAGA:**  
MOŻLIWY SKRÓT DRZWI DO 80mm – ZADZWON I ZAPYTAJ

ościeżnica, schemat i wymiary str.40

magazyn



TECH-GŁADKI

TECH-GŁADKI

TECH-GŁADKI



na magazynie kolor:  
antracyt  
szerokość 80, 90cm

na magazynie kolor:  
brąz  
szerokość 80, 90cm

na magazynie kolor:  
biały  
szerokość 80, 90cm

522,00

**CENA SKRZYDŁA**

522,00 [

522,00

**CENA KOMPLETU (KLAMKA+WKŁADKA)**  
38,00

38,00 [44,28]

38,00

**CENY PROGÓW:**

PRÓG DO OŚCIEŻNICY NAROŻNEJ 56,00 netto

PRÓG DO OŚCIEŻNICY PROSTEJ ASYMETRYCZNEJ 60,00 netto

**UWAGA:**

MOŻLIWY SKRÓT DRZWI DO 160mm.

DOPLATA: SKRÓCENIE SKRZYDŁA – ZADZWON I ZAPYTAJ

**CENY OŚCIEŻNIC:**



ościeżnica narożna [brąz, antracyt] szerokość 80, 90cm 270, 00 netto

ościeżnica prosta asymetryczna szerokość 80, 90cm 360,00 netto

ościeżnica, schemat i wymiary str.40



STEEL EI 60 STEEL EI 30



na magazynie kolor:  
antracyt struktura  
szerokość 80, 90, 100cm  
**EI60**

na magazynie kolor:  
antracyt struktura  
szerokość 80, 90, 100cm  
**EI30**

**CENA DRZWI**

2072,00

**CENA PRUGU STALOWEGO**

115,00

**CENA DRZWI**

1922,00

**CENA PRUGU STALOWEGO**

115,00

**AKCESORIA W CENIE SKRZYDŁA:**

dwa zawiasy trójelementowe, jeden z nich jest zawiasem nośnym, a drugi dzięki zamieszczonej w nim sprężynie umożliwia samozamykanie drzwi  
zamek wpuszczany zapadkowy pod wkładkę patentową bolec antywważeniowy (1 szt. w EI30, 2 szt. w EI60) komplet klamek z szyldami.

**OŚCIEŻNICE:**

Ościeżnica stalowa kątowna o szerokości profilu 84 mm (EI30) oraz 110 mm (EI60). Wykonana z blachy stalowej, dwustronnie ocynkowanej ogniowo, o grubości 1,5 mm. Spawane łączenie narożników ościeżnicy. Wyposażona w uszczelkę przymykową oraz uszczelkę pęczniącą. Ościeżnica przygotowana do montażu na tzw. poziom ,0"

**TABELA WYMIARÓW EI30 I EI60:**

rozmiar drzwi	światło ościeżnicy (mm)	otwór z luzem montażowym (mm)
80	840 x 2037* / 2029**	895* / 930** x 2065* / 2075**
90	940 x 2037* / 2029**	995* / 1030** x 2065* / 2075**
100	1020* / 1040** x 2037* / 2029**	1075* / 1130** x 2065* / 2075**

\* EI30

\*\* EI60

Zastosowanie PRUGU NIERDZEWNEGO zmniejsza wysokość światła ościeżnicy o 16mm

magazyn



CECHY PRODUKTU:

- możliwość stosowania jako drzwi zewnętrzne;
- drzwi uniwersalne Lewe/Prawe,
- skrzydło o grubości 52mm, wyposażone w trzpień zabezpieczający,
  - grubość blachy na ościeżnicy 2,0mm,
  - grubość blachy na skrzydle 0,75mm,
- wypełnienie skrzydła: wełna mineralna - drzwi EI<sub>2</sub>30,
- wypełnienie skrzydła: wełna mineralna, płyta typu GK - drzwi EI<sub>2</sub>60,
- zamek certyfikowany zgodnie z PN-EN 12209,
- możliwość montażu na pianę w ścianach betonowych i ceramicznych bez konieczności betonowania, drzwi EI<sub>2</sub>30,
- możliwość montażu za pomocą kotew montażowych oraz kołków rozporowych poprzez ościeżnicę,
  - czterostronna cienka przyłga zapewniająca doskonałą szczelność oraz nienaganną estetykę,
- zgodnie z dopuszczeniem możliwość montażu w ścianach wykonanych z betonu, cegły oraz technologii typu YTONG,
- zawiasy LHE - 2 szt. z regulacją wysokości +/- 3 mm, w tym jeden zawias sprężynowy umożliwiający samoczynne zamykanie drzwi,
- skrzydło z profilowaną krawędzią chroniącą uszczelkę ppoż przed zniszczeniem.

OPCJONALNIE ZA DOPLATĄ DRZWI MOŻNA WYPOSAŻYĆ W:

- dymoszczelność Sm
- dźwiękoszczelność Rw
- izolacyjność termiczna Ud
- antywłamaniowość RC2
- lakierowanie proszkowe wg palety RAL
  - przeszklenia
  - kratki wentylacyjne
- funkcje paniczne / ewakuacyjne
  - kontrolę dostępu
- ościeżnice blokowe i obejmujące
  - samozamykacze



Jasnoszary



na magazynie kolor: Jasnoszary RAL 7035  
 EI30 szerokość : 80, 90, 100, 120  
 EI60 szerokość : 80, 90, 100

CENA DRZWI KOMPLETNYCH (SKRZYDŁO+OŚCIEŻNICA+KLAMKA+KLUCZ):

rozmiar	EI <sub>2</sub> 30	EI <sub>2</sub> 60
80	1445,00 netto	1351,00 netto
90	1445,00 netto	1351,00 netto

rozmiar	EI <sub>2</sub> 30	EI <sub>2</sub> 60
100	1445,00 netto	1351,00 netto
120	1636,00 netto	-

AKCESORIA W CENIE DRZWI:

klamki w kolorze czarnym z rdzeniem stalowym wg PN-EN 1906  
 uszczelka obwodniowa EPDM oraz uszczelka pęczniająca klucz  
 budowlany, ościeżnica kątowna Profil 375M

TABELA WYMIARÓW EI<sub>2</sub>30 I EI<sub>2</sub>60:


rozmiar drzwi	światło ościeżnicy (mm)	otwór z luzem montażowym (mm)
80	800 x 2000	890 x 2045
90	930 x 2000	1020 x 2045
100	1000 x 2000	1090 x 2045
120	1200 x 2000	1290 x 2045



WZÓR 37



antracyt



orzech



na magazynie kolor:  
orzech, antracyt  
szerokość 90cm

4439,00

**WYPOSAŻENIE DRZWI:**  
zawiasy regulowane 3D  
zamek listwowy hako-bolec  
dodatkowy górny zamek  
3 bolce antywyważeniowe  
ościeżnica stalowa '12" z uszczelką  
klamki TAHOMA inox  
Wkładki Wilka system 1-klucz  
próg aluminiowy

**KONSTRUKCJA DRZWI:**  
skrzydło wykonane w wersji przylgowej o gr. 76 mm  
ramiak z drewna klejonego  
uszczelka w skrzydle  
wypełnienie piany poliuretanowa  
skrzydło z 4-stronną przylgą



magazyn



WZÓR 26C



orzech



antracyt

na magazynie kolor: antracyt, orzech  
szerokość 90cm  
ościeżnica „11”

**DRZWI Z PEŁNYM WYPOSAŻENIEM**  
2499,00

**KONSTRUKCJA DRZWI:**

skrzydło wykonane w wersji przylgowej o gr. 54 mm (PREMIUM) ramiak z drewna iglastego  
uszczelka w skrzydle  
wypełnienie piany poliuretanowa

**WYPOSAŻENIE DRZWI:**

zawiasy regulowane 3D  
zamek listwowy hakowy  
dodatkowy górny zamek  
bolce antywyważeniowe  
ościeżnica stalowa „11” lub aluminiowa TERMO (dopłata 680,00 zł/netto)  
klamki TAHOMA inox  
Wkładki Wilka system 1-klucz  
próg aluminiowy




WZÓR 1

WZÓR 26D

WZÓR 26




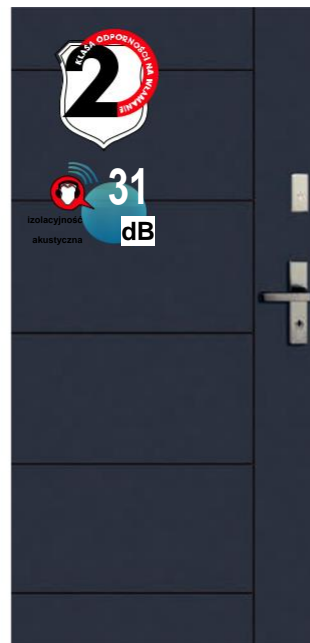

złoty dąb



orzech



antracyt



na magazynie kolor: antracyt, orzech i złoty dąb,  
szerokość 80, 80N, 90cm,  
ościeżnica „9” lub „11”

**DRZWI Z PEŁNYM WYPOSAŻENIEM**  
2239,00

na magazynie kolor: antracyt, orzech  
szerokość 80, 90cm,  
ościeżnica „11”

**DRZWI Z PEŁNYM WYPOSAŻENIEM**  
2499,00


na magazynie kolor: antracyt, orzech  
szerokość 90cm  
ościeżnica „11”

**DRZWI Z PEŁNYM WYPOSAŻENIEM**  
3729,00

**WYPOSAŻENIE DRZWI:**  
zawiasy regulowane 3D  
zamek listwowy hakowy  
dodatkowy górny zamek  
bolce antywyważeniowe  
ościeżnica stalowa „11” lub aluminiowa TERMO (dopłata 680,00 zł/netto)  
klamki TAHOMA inox  
Wkładki Wilka system 1-klucz  
próg aluminiowy

**KONSTRUKCJA DRZWI:**  
skrzydło wykonane w wersji przylgowej o gr. 54 mm  
(PREMIUM) ramiak z drewna iglastego  
uszczelka w skrzydle  
wypełnienie piany poliuretanowa

# DRZWI ZEWNĘTRZNE STALOWE EXPERT 64 gr.64mm



złoty dąb



orzech



antracyt gładki

na magazynie kolor: antracyt gładki, orzech, złoty dąb, szerokość 90cm ościeżnica „11”

DRZWI Z PEŁNYM WYPOSAŻENIEM  
4119,00

na magazynie kolor: antracyt gładki, orzech, złoty dąb, szerokość 90cm ościeżnica „11” lub TERMO\* (patrz dopłata)

DRZWI Z PEŁNYM WYPOSAŻENIEM  
4119,00

**UWAGA:**  
DOPŁATA: OŚCIEŻNICA TERMO\* 680,00 netto

IZOLACYJNOŚĆ  
TERMICZNA

**U<sub>d</sub> = 0,97**




DOTYCZY DRZWI BEZ PRZESZKLENIA  
Z OŚCIEŻNICĄ TERMO

## WYPOSAŻENIE DRZWI:

zawiasy regulowane 3D  
zamek listwowy hakowy  
dodatkowy górny zamek  
bolce antywyważeniowe  
ościeżnica stalowa „11” lub aluminiowa TERMO (dopłata 680,00 zł/netto)  
klamki TAHOMA inox  
Wkładki Wilka system 1-klucz  
próg aluminiowy




złoty dąb



orzech



antracyt gładki



antracyt struktura



na magazynie kolor: antracyt struktura, orzech, szerokość 90cm  
ościeżnica „11” lub TERMO\* (patrz dopłata)

**DRZWI Z PEŁNYM WYPOSAŻENIEM**  
3969,00



na magazynie kolor: antracyt gładki, orzech, szerokość 90cm  
ościeżnica „11” lub TERMO\* (patrz dopłata)

**DRZWI Z PEŁNYM WYPOSAŻENIEM**  
4119,00



na magazynie kolor: antracyt gładki, orzech, złoty dąb  
szerokość 90cm, ościeżnica „11”

**DRZWI Z PEŁNYM WYPOSAŻENIEM**  
2959,00

**WYPOSAŻENIE DRZWI:**  
zawiasy regulowane 3D  
zamek listwowy hakowy  
dodatkowy górny zamek  
bolce antywyważeniowe  
klamki TAHOMA inox  
Wkładki Wilka system 1-klucz  
próg aluminiowy

**UWAGA:**  
DOPLATA: OŚCIEŻNICA TERMO\* 680,00 netto

IZOLACYJNOŚĆ  
TERMICZNA

**U<sub>d</sub> = 0,97**



DOTYCZY DRZWI BEZ PRZESZKLENIA  
Z OŚCIEŻNICĄ TERMO

- PORTA SYSTEM ELEGANCE BEZPRZYLGOWY Z LISTWAMI 80mm
- PORTA SYSTEM PRZYLGOWY Z LISTWAMI 80mm

PRZEKRÓJ OŚCIEŻNICY



profil ościeżnicy Porta system Elegance z listwą 80mm



zawias 3D system Elegance

SCHEMAT PORTA SYSTEM PRZYLGOWY



profil ościeżnicy Porta system z listwą 80mm



CENNIK OŚCIEŻNIC REGULOWANYCH BEZPRZYLGOWYCH

Zakres szerokości muru		Okleina Premium Biela	magazyn
B	95 ÷ 115	834,00 netto / 1025,82 brutto	
C	120 ÷ 140		
D	140 ÷ 160		
E	160 ÷ 180	854,00 netto / 1050,42 brutto	}
F	180 ÷ 200		
G	200 ÷ 220		
H	220 ÷ 240	899,00 netto / 1105,77 brutto	}
I	240 ÷ 260		
J	260 ÷ 280		
K	280 ÷ 300	954,00 netto / 1173,42 brutto	}
KĄTOWNIK Z DŁUŻSZYM PIŹREM		306,00 netto / 376,38 brutto	

Cena ościeżnicy i dopłaty do drzwi dwuskrzydłowych +50%

CENNIK OŚCIEŻNIC REGULOWANYCH PRZYLGOWYCH

Zakres szerokości muru		Okleina Portadecor Biela	magazyn
B	95 ÷ 115	460,00 netto / 585,80 brutto	
C	120 ÷ 140		
D	140 ÷ 160		
E	160 ÷ 180	495,00 netto / 608,85 brutto	}
F	180 ÷ 200		
G	200 ÷ 220		
H	220 ÷ 240	540,00 netto / 684,20 brutto	}
I	240 ÷ 260		
J	260 ÷ 280		
K	280 ÷ 300	610,00 netto / 750,30 brutto	}
KĄTOWNIK Z DŁUŻSZYM PIŹREM		255,00 netto / 313,65 brutto	

Cena ościeżnicy i dopłaty do drzwi dwuskrzydłowych +50%

# magazyn

## OŚCIEŻNICA STAŁA SOFT



**magazyn**

DRZWI	CENA
GREKO	<b>199,00 zł netto</b>
PREMIUM	<b>244,00 zł netto</b>

ELEKTROZACZEP – **220,00 zł netto** / 270,60,00 zł brutto

## ĆWIERCWAŁEK

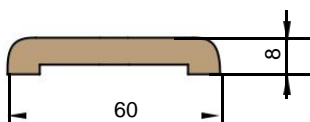


**magazyn**

DRZWI	CENA
GREKO	<b>21,00 zł netto</b>
PREMIUM	<b>24,00 zł netto</b>

Cena obejmuje komplet = 2 szt. x 211,5 cm i 1 szt. x 106,5 cm (dotyczy skrzydeł od „60” do „90”)

## OPASKA MASKUJĄCA



**magazyn**

DRZWI	CENA
GREKO	<b>4500 zł netto</b>
PREMIUM	<b>51,00 zł netto</b>

Cena obejmuje komplet = 2 szt. x 213,5 cm i 1 szt. x 112 cm (dotyczy skrzydeł od „60” do „90”)


## NA MAGAZYNIE DOSTĘPNE KOLORY:



biały premium



klon szary premium

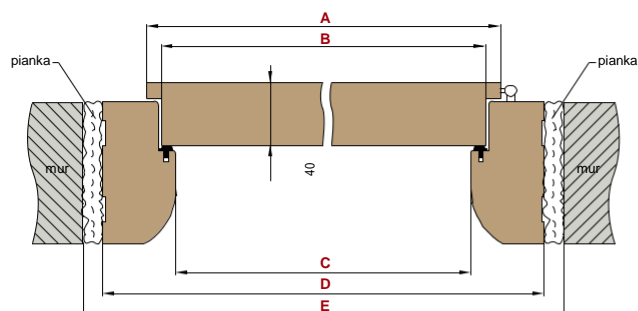


orzech greko



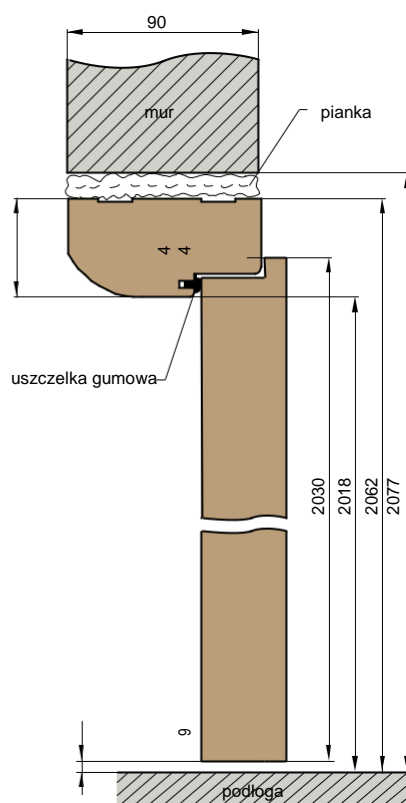
dąb greko

## SCHEMAT OŚCIEŻNICY STAŁEJ

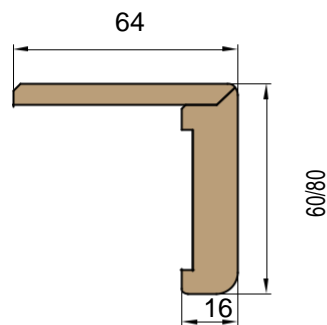
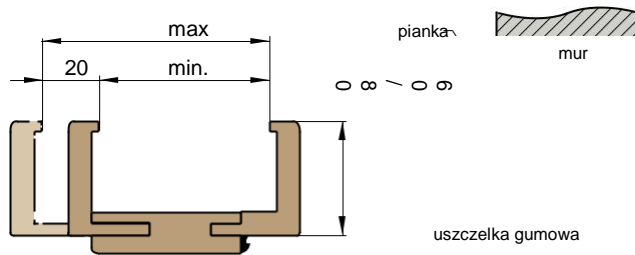


## TABELA WYMIAROWA OŚCIEŻNICY STAŁEJ

Szerokość drzwi	A	B	C	D	E
60	644	618	604	692	722
70	744	718	704	792	822
80	844	818	804	892	922
90	944	918	904	992	1022
100	1044	1018	1004	1092	1122



ZAKRES REGULACJI OŚCIEŻNICY REGULOWANEJ



KATOWNIK RUCHOMY OŚCIEŻNICY Z PRZEDŁUŻONYM PIOREM O 2cm

<b>CENA</b>
110,00 zł netto

(cena obejmuje komplet do ościeżnicy o danej szerokości).

TABELA WYMIAROWA OŚCIEŻNICY REGULOWANEJ

Szerokość drzwi	A	B	C	D
60	644	618	604	626
70	744	718	704	726
80	844	818	804	826
90	944	918	904	926
100	1044	1018	1004	1026

Szerokość drzwi	E	F	G
60	648	688	746 / 786*
70	748	788	846 / 886*
80	848	888	946 / 986*
90	948	988	1046 / 1086*
100	1048	1088	1146 / 1186*

\*Ościeżnica z opaską 80mm

Ościeżnica Regulowana o zakresie pow. 280mm składa się z dwóch elementów.

OŚCIEŻNICA REGULOWANA SKRZYDŁA PRZYLGOWE

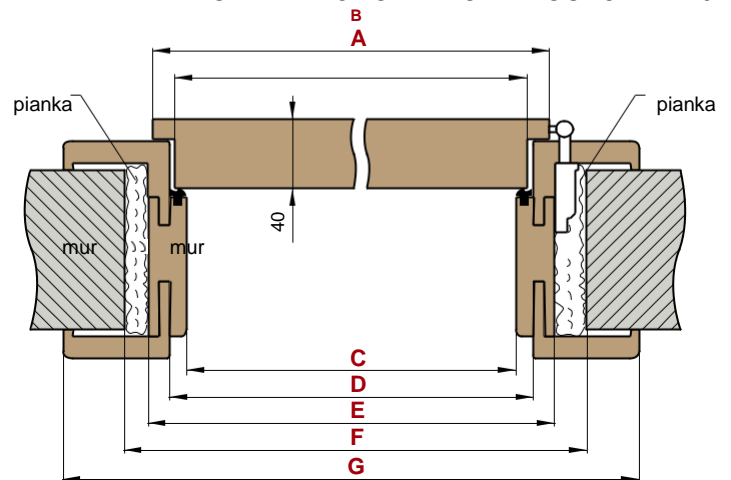


OŚCIEŻNICA REGULOWANA O ZAKRESIE POW. 280 mm  
OŚCIEŻNICA REGULOWANA\* O ZAKRESIE POW. 280 mm SKŁADA SIĘ Z DWOCH, A POW. 400 mm Z TRZECH ELEMENTÓW

\* dotyczy drzwi płytowych i ramiakowych

9  
podłoga

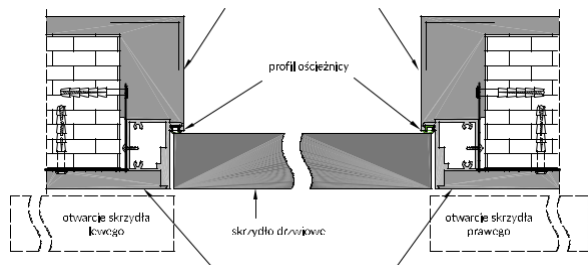
SCHEMAT OŚCIEŻNICY REGULOWANEJ



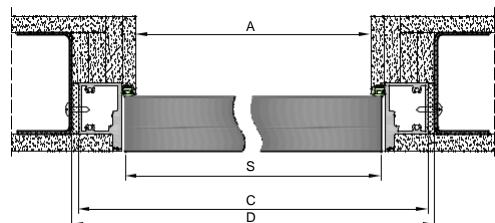
SKRZYDŁA DRZWIOWE BEZPRZYLGOWE  
OTWIERANE NA ZEWNĄTRZ

SKRZYDŁA DRZWIOWE PRZYLGOWE  
OTWIERANE DO WEWNĄTRZ

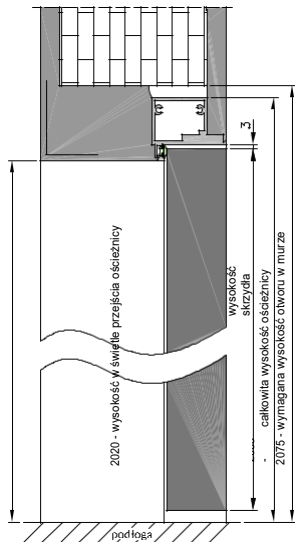
Przekrój poprzeczny drzwi Eco 2



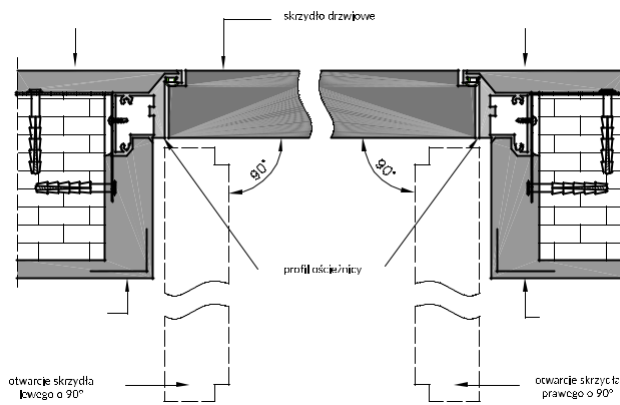
Przekrój poprzeczny drzwi Eco 2 (montaż w ścianie G-K)



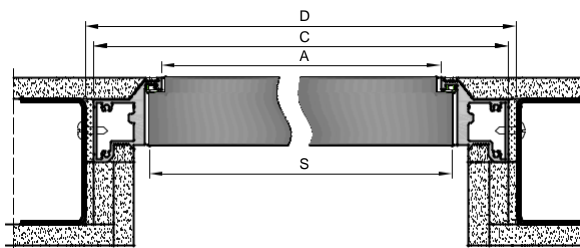
Przekrój pionowy drzwi Eco 2



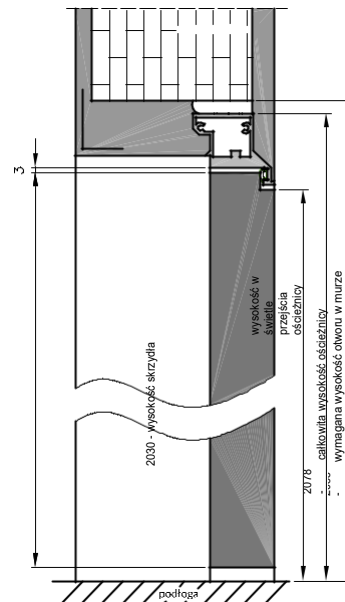
Przekrój poprzeczny drzwi Eco 2



Przekrój poprzeczny drzwi Eco 2 (montaż w ścianie G-K)



Przekrój pionowy drzwi Eco 2



Cennik Ościeżnic Aluminiowych

Model Ościeżnicy Aluminiowej	Kolor Aluminium (do malowania)
Ościeżnica Przylgowa z 2 zawiasami	814 zł/netto
Ościeżnica Bezprzylgowa z 2 zawiasami	814 zł/netto

60	620	605	701	710
70	720	705	801	810
80	820	805	901	910
90	920	905	1001	1010
100	1020	1005	1101	1110

- S - szerokość skrzydła
- A - szerokość w świetle przejścia ościeżnicy
- B - szerokość we wrębie ościeżnicy
- C - szerokość zewnętrzna ościeżnicy
- D - wymagana szerokość otworu w murze

UWAGA: Minimalna grubość muru 75 mm.  
Szerokość skrzydeł: jednoskrzydłowe „60”±, „100”.



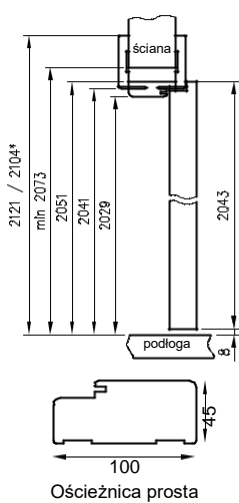
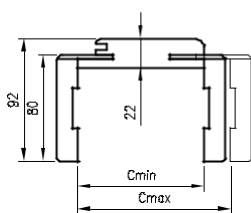
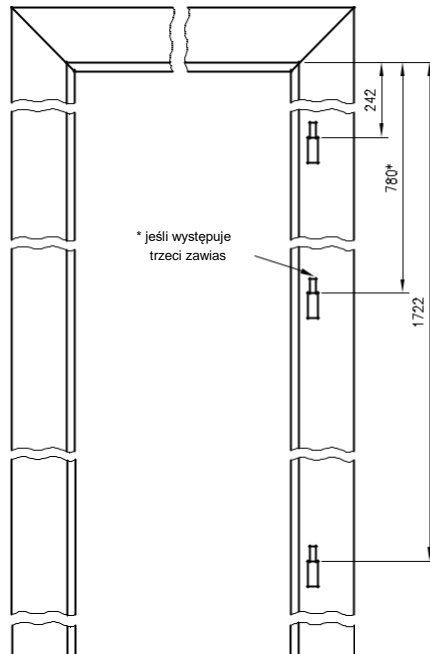
**OŚCIEŻNICE REGULOWANE Z KĄTOWNIKIEM T80 (ERSO)**

**KONSTRUKCJA DRZWI**

Ościeżnica regulowana z kątownikiem T80 wyposażona jest w kątowniki z małymi promieniami zaokrąglenia profilu poprzecznego. Wykonana jest z wysokogatunkowej płyty drewnopochodnej MDF. Od strony ekspozycyjnej pokryta jest w całości drewnopodobną folią dekoracyjną DRE-Cell Decor, folią 3D. Jej konstrukcja pozwala na zastosowanie do ścian o grubości od 75 - 320 mm oraz na regulację +20 mm.

**ZAWARTOŚĆ KOMPLETU**

Belka główna (element poziomy i dwa pionowe wraz z elementami maskującymi), uszczelka drzwiowa, zestaw zawiasów, komplet elementów przeznaczonych do zmontowania ościeżnicy wg dołączonej instrukcji. Ościeżnice pakowane są w opakowania kartonowe. Wszystkie ościeżnice do kolekcji drzwi ramowych oraz ościeżnice 90 i szersze powinny być wyposażone w 3 zawiasy.

**Przekrój pionowy drzwi przylgowych z OR**

**Przekrój OR z ką. T80**

**wymagana wysokość otworu w murze 2073 mm**


Szerokość drzwi jednoskrzydłowych	A	B	C	D	E
60	600	624	644	680	784
<small>U - wymagana szerokość otworu w murze</small>					

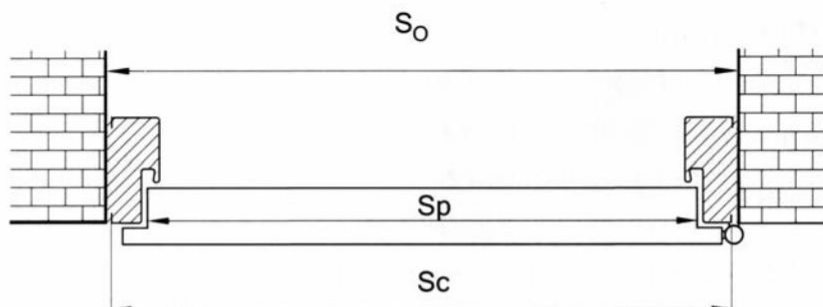
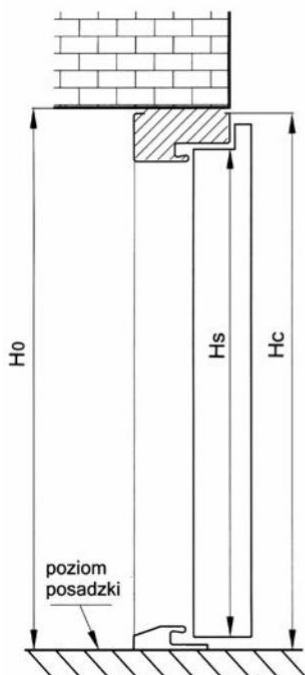
<b>magazyn</b>	ościeżnica prosta do VERSO	197,00 netto / 242,31 brutto
	ćwierćwałek 2,2mb szt.	14,00 netto / 17,22 brutto
	opaska TOP kpl. VERSO	75,00 netto / 92,25 brutto

Grubość muru	OŚCIEŻNICE Z KĄTOWNIKIEM T80 (VERSO)	
	cena netto / brutto	
75-95	382,00 netto	469,86 brutto
95-115	394,00 netto	484,62 brutto
120-140	409,00 netto	503,07 brutto
140-160	427,00 netto	525,21 brutto
160-180	439,00 netto	539,97 brutto
180-200	455,00 netto	559,65 brutto
200-220	469,00 netto	576,87 brutto
220-240	487,00 netto	599,01 brutto
240-260	499,00 netto	613,77 brutto
260-280	514,00 netto	632,22 brutto
280-300	529,00 netto	650,67 brutto
300-320	545,00 netto	670,35 brutto
KĄTOWNIK DŁUŻSZYM PIŃREM	194,00 netto	238,62 brutto

Grubość muru	OŚCIEŻNICE Z KĄTOWNIKIEM T80 (VERSO)	
	cena netto / brutto	
75-95	382,00 netto	469,86 brutto
95-115	394,00 netto	484,62 brutto
120-140	409,00 netto	503,07 brutto
140-160	427,00 netto	525,21 brutto
160-180	439,00 netto	539,97 brutto
180-200	455,00 netto	559,65 brutto
200-220	469,00 netto	576,87 brutto
220-240	487,00 netto	599,01 brutto
240-260	499,00 netto	613,77 brutto
260-280	514,00 netto	632,22 brutto
280-300	529,00 netto	650,67 brutto
300-320	545,00 netto	670,35 brutto
KĄTOWNIK Z DŁUŻSZYM PIŃREM	194,00 netto	238,62 brutto

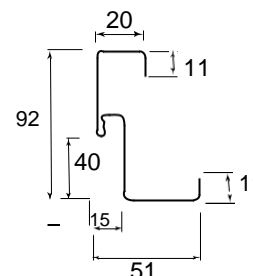
**realizacja 2 tygodnie\***
**magazyn**
**magazyn**
**magazyn**
**realizacja 2 tygodnie\***
U - wymagana szerokość otworu w murze

WYMIARY DRZWI PREMIUM i EXPERT 64



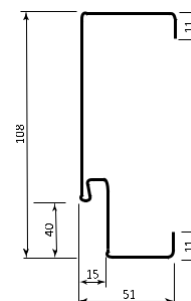
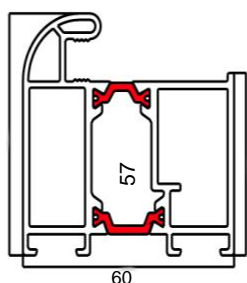

Sposób wymiarowania drzwi z ościeżnicą „11” oraz TERMO

Ościeznica '9' do PREMIUM



Ościeznica TERMO do PREMIUM i EXPERT 64

Ościeznica '11' do PREMIUM i EXPERT 64



KAŻDA OŚCIEŻNICA W STANDARDZIE POSIADA USZCZELKĘ

Szerokość	Wysokość skrzydła w przyłdzie Hs [mm]	Szerokość skrzydła w przyłdzie Sp [mm]	Całkowita wysokość ościeżnicy Hc [mm]		Całkowita szerokość ościeżnicy Sc [mm]		Wysokość otworu w ścianie (gotowa posadzka) H0 [mm]			Szerokość otworu w ścianie S0 [mm]		
			„11”	„TERMO”	„11”	„TERMO”	„11”	„9”	„TERMO”	„11”	„9”	„TERMO”
<b>PREMIUM</b>												
80N	2015	777	2070	2080	858	875	2080	2050	2090	878	818	895
80	2015	827	2070	2080	908	925	2080	2050	2090	928	868	945
90	2015	927	2070	2080	1008	1025	2080	2050	2090	1028	968	1045
<b>EXPERT 64</b>												
80	2015	837	2070	2080	920	935	2080		2090	940		955
90	2015	937	2070	2080	1020	1035	2080		2090	1040		1055
<b>OPTIMUM GR. 76 MM</b>												
			„12”	„TERMO”	„12”	„TERMO”	„12”	„TERMO”	„12”	„TERMO”	„12”	„TERMO”
90	2015	951	2087	2100	1034	1061	2097		2110	1054		1081

DRZWI STALOWE ZEWNĘTRZNE gr. 55

SCHEMAT OŚCIEŻNICY FD/25/21/B/55

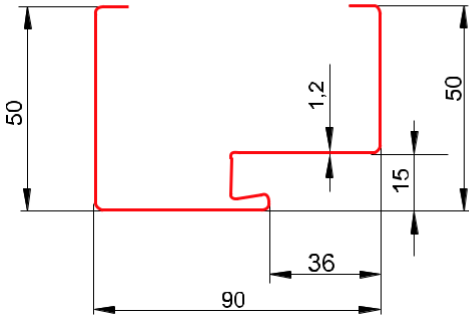


Tabela wymiarowa:

ACERO

ROZMIAR	CAŁKOWITA SZEROKOŚĆ OŚCIEŻNICY SC	CAŁKOWITA WYSOKOŚĆ OŚCIEŻNICY HC
<b>OŚCIEŻNICA STALOWA SYMETRYCZNA</b>		
80E	901 mm	2075 mm
90E	1001 mm	2075 mm

DRZWI STALOWE TECHNICZNE gr. 40

SCHEMAT OŚCIEŻNICY NAROŻNEJ FD/25/21/N/O

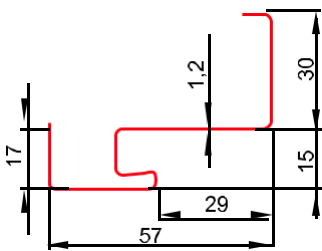


Tabela wymiarowa:

OŚCIEŻNICA NAROŻNA

SZEROKOŚĆ	SZEROKOŚĆ OTWORU MONTAŻOWEGO [mm]	WYSOKOŚĆ OTWORU MONTAŻOWEGO [mm]
80	850	2045
90	950	2045

SCHEMAT OŚCIEŻNICY PROSTEJ ASYMETRYCZNEJ FD/21/C/40

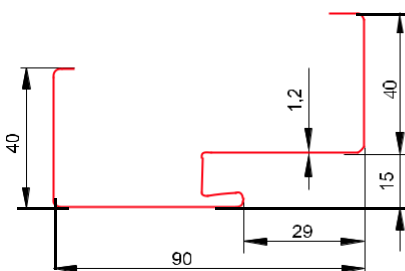


Tabela wymiarowa:

OŚCIEŻNICA PROSTA ASYMETRYCZNA

SZEROKOŚĆ	SZEROKOŚĆ ZEWNĘTRZNA OŚCIEŻNICY [mm]	WYSOKOŚĆ ZEWNĘTRZNA OŚCIEŻNICY [mm]
80	905	2070
90	1005	2070

# PLAZA DYSTRYBUCJA

Kontakt:

[bockowski@op.pl](mailto:bockowski@op.pl)

[biuro@plazanieruchomosci.pl](mailto:biuro@plazanieruchomosci.pl);

504-945-124

574-257-203



 **ERKADO**

 ***Stalprodukt S.A.***